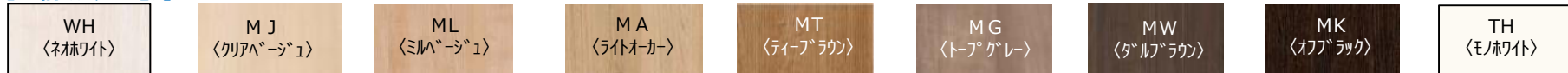


【色柄 バリエーション】



【基本仕様 コの字型】



【扉デザイン バリエーション】



フラット縦木目タイプ

フラット横木目タイプ

※TH色は木目方向が御座いません

【ハンドル バリエーション】



ラウンド型(塗装)
〈Tシルバー〉



ラウンド型(塗装)
〈ブラック〉




ハンドルレス

■ハンドルレスタイプもお選びいただけます。
ハンドルレスタイプは、プッシュオープン式です。軽く押すだけで簡単に開きます。

ロング収納A

■たっぷり仕舞える豊富な収納力。
傘を収納できるトレー付きです。
除湿のためにも、傘は水気を切ってから収納するのがポイントです。



トレー

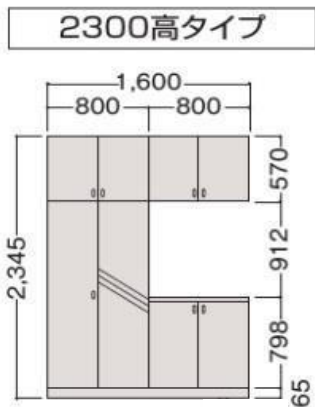

天袋

■シーズン小物やスポーツ用品の収納に便利。
帽子などのシーズン小物や日常で使用しないスポーツ用品の収納におすすめです。



下部収納【開戸タイプ】

■空間演出と収納力を両立する下部収納。
花瓶やフォトフレームなどを飾れるカウンター。
天板の角にはソフトな丸みをもたせています。



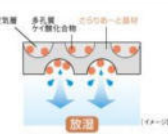
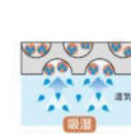
調湿建材「さらりあ〜と」

「さらりあ〜と」を装着した棚板が湿気を吸収・放出し、収納内部を爽やかにたもつので、大切な靴をカビから守ります。

※さらりあ〜とは表面(下から見える側)がライトグレー色です。



調湿建材「さらりあ〜と」



【色柄 バリエーション】

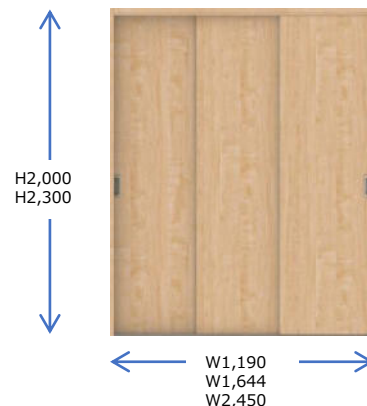


※建具枠：扉同色・WH色・TH色からお選び頂けます


【折戸ユニット 基本仕様】



【引戸ユニット 基本仕様】



【収納開き戸 基本仕様】



下レールレス仕様



下レールがなく、扉を開けてもスッキリとした印象です。キャスター付きのキャビネットは出し入れがスムーズです。吊元は固定となります。W2450には対応していません。

下レール付き仕様



W1190以上の両端扉は仮固定ストッパーにより、ヒート扉として使用でき、必要に応じて取り外し、スライド走行が可能です。

【ハンドル バリエーション】



三枚連動開閉



扉の開け閉めは左右どちらかの扉を1枚引くだけ。1枚目の扉を引くと2枚目の扉も連動して同時に開きます。


【引手 バリエーション】



【扉デザイン バリエーション】



【ハンドル バリエーション】




クローゼット / 収納折れ戸 / 収納開き扉



フラットタイプ / 固定枠



0.5間~1.0間S
ノン下3方枠



1.5間~2.0間
直付レール4方枠



取っ手



ハンドル
サテンシルバー色 (塗装)



ハンドル
オフブラック色 (塗装)

< T1型 >



< T5型 >



玄関収納

W1200トルユニット



特長

棚板



高級感のあるライトグレー色 棚板は取り外して
で統一しています。 水洗いできる樹脂製



W1600ローユニット

天袋ユニット



天袋ユニットは全て
取っ手付きを採用



ユニット全てに
耐震ロックを標準装備。

取っ手



ハンドル
サテンシルバー色 (塗装)



ハンドル
オフブラック色 (塗装)

< T1型 >



< T5型 >




クローゼット

※ 折れ戸 6尺まではノンレール仕様 / 9尺以上はレールタイプとなります。



LAA
折れ戸



LAB
折れ戸



LAA
両開き戸



LAB
両開き戸

玄関収納

H21 D360 台輪納まり



コの字型
W1600・ミラーなし

把手

収納把手 (角型L)



シャイン
ニッケル

アイアン
ブラック

ダーク
アンバー

プレシャス
ホワイト

収納把手 (アーチ型)



シャイン
ニッケル

アイアン
ブラック

収納把手 (つまみ型)



アイアン
ブラック

ダーク
アンバー

カラーバリエーション

本体色



YY/プレシャスホワイト



MA/クリエアイボリー



PP/クリエベール



LL/クリエラスク



MM/クリエモカ



DD/クリエダーク

枠色



YY/プレシャスホワイト



MA/クリエアイボリー



PP/クリエベール



LL/クリエラスク



MM/クリエモカ



DD/クリエダーク